



HIACE



VUELVE A DEFINIR LA CATEGORÍA

Entérate más



HIACE

UN SOCIO CON MÁS DE 50 AÑOS DE EXPERIENCIA

Desde su creación en el año 1967, HIACE ha acompañado el crecimiento y la consolidación de una innumerable cantidad de negocios.

Gracias a su evolución constante y a su capacidad de adaptarse a las necesidades de sus clientes, ha mantenido el liderazgo en su segmento. Asimismo, ha sido reconocido a nivel global por sus altos niveles de calidad, durabilidad y confiabilidad; demostrando que, sea cual sea el trabajo, con HIACE siempre podrá hacerlo mejor.

Hoy, tenemos el orgullo de presentarles la combinación ideal entre un moderno diseño con máximo confort y un rendimiento comprobado.



1.ª GENERACIÓN
1967 - 1977



2.ª GENERACIÓN
1977 - 1982



3.ª GENERACIÓN
1982 - 1989



4.ª GENERACIÓN
1989 - 2004



5.ª GENERACIÓN
2004 - 2019

HIACE

¡CON USTEDES, LA 6.ª GENERACIÓN
DE TOYOTA HIACE!

HIACE

REDUCE AL MÁXIMO
TUS COSTOS DE OPERACIÓN



Commuter

Vehículo versátil y eficiente capaz de trasladar pasajeros de manera práctica.



Panel

Van de gran eficiencia y extensa capacidad para transportar diversos tipos de carga.



Privado

Vehículo que brinda un excelente confort y un amplio espacio para pasajeros.

PANEL

TRASLADE MÁS CARGAMENTO SIN NECESIDAD DE REALIZAR MÁS VIAJES

Las versiones de la **HIACE Panel** fueron diseñadas con las medidas estándar requeridas por el mercado actual, otorgando un extenso espacio para transportar todo tipo de carga.



ESPACIO EXTRALARGO



Su diseño semi-bonnet contribuye a que el área de carga sea mucho más alargada y brinda un espacio óptimo para trasladar cargamento voluminoso.

CÁMARA DE RETROCESO*



Evite poner en riesgo a los peatones o a la carga que está transportando; con la cámara de retroceso podrá maniobrar y estacionarse de manera más segura.

AIRE ACONDICIONADO DELANTERO*



Conduzca tranquilamente mientras el sistema de aire acondicionado delantero mantiene la temperatura ideal en la cabina del conductor.

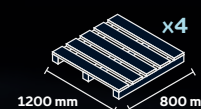
VOLUMEN DE CARGA



**PANEL
TECHO ALTO**
Hasta 9.3 m³



**PANEL
TECHO BAJO**
Hasta 6.2 m³



PALLET*
Almacena hasta
4 pallets de
estándar europeo

*Disponible según versión.

COMMUTER



PROPORCIONE TRASLADOS EFICIENTES Y SEGUROS A GRUPOS NUMEROSOS

El modelo **HIACE Commuter** cuenta con un interior bastante espacioso y un diseño funcional, con el cual podrá transportar más pasajeros sin perder la comodidad ni la seguridad.

CAPACIDAD DE ASIENTOS*

16  COMMUTER
TECHO ALTO

15  COMMUTER
TECHO BAJO

PRÁCTICO PANEL DE INSTRUMENTOS



La cabina ofrece una sensación de apertura y los controles están ubicados estratégicamente alrededor del asiento del conductor para que pueda acceder a ellos fácilmente.

MÚLTIPLES ESPACIOS DE ALMACENAMIENTO



Encuéntrelos al lado, encima y debajo de los asientos, para que siempre tenga a la mano lo que necesite para viajar cómodamente.

PANEL MULTI-INFORMACIÓN DE 4.2"*



Desde su pantalla TFT (Thin Film Transistor) a color de 4.2", podrá acceder a todas las opciones que le brinda su nueva HIACE.

*Disponible según versión.

PRIVADO



IMPRESIONE A SUS CLIENTES DESDE SU PRESENTACIÓN


El distinguido aspecto de la **HIACE Privado** expresa sus altos niveles de calidad, confort y exclusividad, lo cual permite brindar un servicio superior a los clientes más exigentes.

LUCES DE LECTURA

Ubicadas estratégicamente para iluminar su viaje e incrementar su confort.



CAPACIDAD DE ASIENTOS*

14  PRIVADO
TECHO ALTO

12  PRIVADO
TECHO BAJO

CLIMA PERFECTO PARA CADA PASAJERO



La zona delantera dispone de aire acondicionado, aire forzado y calefacción. La zona posterior cuenta con aire acondicionado y calefacción con controles independientes.

PANTALLA TÁCTIL INTEGRADA CON SISTEMA DE AUDIO*



Acompañe el traslado de sus pasajeros con un sonido envolvente gracias a los 6 parlantes y la pantalla táctil de 7" compatible con AM/FM, MP3, USB, Bluetooth, AUX, Android Auto y Apple CarPlay®.

MÚLTIPLES CARGADORES USB*



Sus pasajeros podrán cargar sus dispositivos móviles durante el viaje con los 6* cargadores de entrada USB ubicados estratégicamente en la zona posterior.

*Disponible según versión.

ASEGURE LA EXPANSIÓN DE SU NEGOCIO



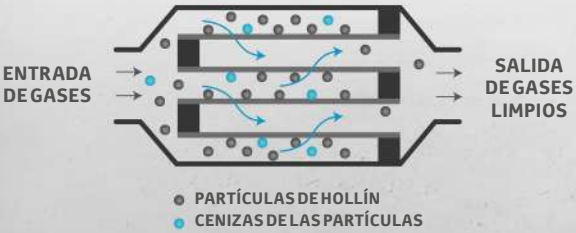
Los renovados sistemas de seguridad* de HIACE mantendrán protegidos al peatón, conductor, pasajeros y su cargamento durante las jornadas de trabajo.

EL IMPULSO NECESARIO PARA QUE SU NEGOCIO SIGA AVANZANDO

La HIACE viene equipada con el motor 1GD de 2.8 litros que cuenta con un turbocompresor de geometría variable con intercooler, el cual asegura un excelente desempeño en todo rango de conducción y mínimo consumo de combustible.



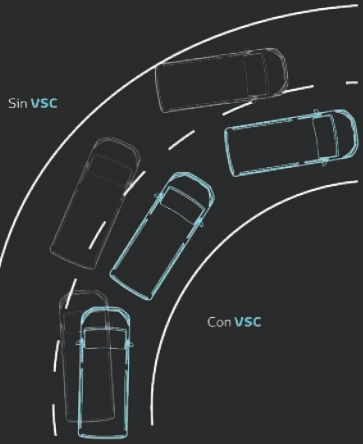
FUNCIONAMIENTO DEL SISTEMA DPF



SISTEMA DPF (FILTRO DE PARTÍCULAS DIÉSEL)*

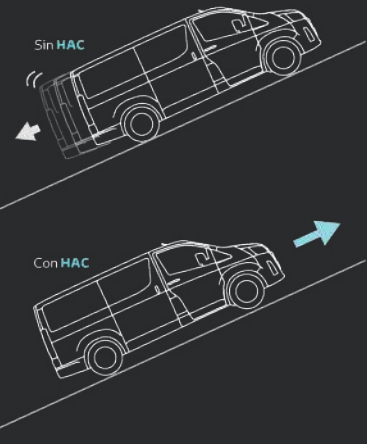
Impide que las partículas provocadas por la combustión de combustible diésel escapen al medio ambiente gracias a un filtro que las retiene temporalmente y se limpia automáticamente (regeneración); reduciendo las emisiones a niveles que cumplen con las nuevas exigencias normativas Euro 4 y Euro 5.

CONTROL DE ESTABILIDAD VEHICULAR (VSC)



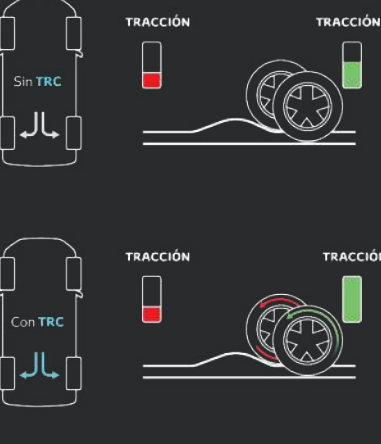
Ayuda a mantener la estabilidad direccional al virar sobre superficies irregulares con baja tracción o en pisos resbaladizos, para recuperar la adherencia y el control del vehículo.

ASISTENCIA DE CONTROL DE ASCENSO (HAC)



Mantiene la fuerza de freno hasta dos segundos después de soltar el pedal, para un arranque suave en pendientes inclinadas sin desplazarse hacia atrás.

CONTROL DE TRACCIÓN (TRC) CON AUTO LSD



Evita que alguna de las ruedas motrices derrape al arrancar o acelerar sobre una superficie húmeda o resbaladiza, y mejora la tracción de cada rueda (LSD).

TRANSMISIÓN MECÁNICA INTELIGENTE DE 6 VELOCIDADES (iMT)*



Esta versión brinda un performance superior al detectar las operaciones de largada/salida y aceleración del conductor, al igual que los cambios de marcha para ajustar la velocidad del motor continuamente, brindando una conducción cómoda y emocionante.

TRANSMISIÓN AUTOMÁTICA SECUENCIAL (AT)*



También puede escoger la transmisión automática de 6 velocidades más retroceso en modo secuencial, que fue optimizada para tener un menor consumo, mayor sensación de aceleración y amplio torque en toda la banda de aceleración.

*Disponibles según versión.

*Disponibles según versión.

VIAJES INCREÍBLEMENTE CÓMODOS



El diseño espacioso de la HIACE permite que cada pasajero disfrute de un ambiente sumamente confortable.

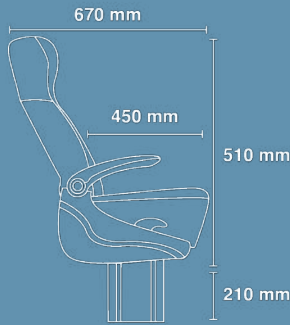
CONFIGURACIONES DE ASIENTOS PARA PASAJEROS DISPONIBLES EN LA VERSIÓN PRIVADO

| TECHO BAJO (GL) VERSIÓN MECÁNICA (MT) | TECHO ALTO (GL) VERSIÓN MECÁNICA (MT) Y AUTOMÁTICA (AT) | |
|--|--|---|
|  |  |  |
| 10  | 12  | SIN ASIENTOS DE PASAJEROS |
| <ul style="list-style-type: none">• Reclinables• Cinturones de seguridad de 3 puntos• Última fila abatible | <ul style="list-style-type: none">• Reclinables• Cinturones de seguridad de 3 puntos• Última fila abatible | <ul style="list-style-type: none">• Piso con rieles• Configurables |

MÁXIMO CONFORT PARA SUS PASAJEROS

Eleve sus estándares de comodidad con los asientos exclusivos de diseño ergonómico que aseguran un viaje más placentero. Esta conversión es realizada por nuestro official partner **Apple Glass**.

Medidas de asiento Apple Glass*



*Medidas referenciales según versión.



¿POR QUÉ COMPRAR UN TOYOTA?



GARANTÍA QUE INSPIRA CONFIANZA

Mayor confianza en TOYOTA por la destacada garantía comercial: 5 años de garantía o 150,000 km⁽¹⁾.

Con TOYOTA 10, cuida tu vehículo por más tiempo. Al vencimiento de la garantía comercial, disfruta de una garantía que se renueva anualmente hasta los 10 años o 200,000 km⁽²⁾ cumpliendo tu plan de mantenimiento en los concesionarios autorizados Toyota.

(1) Lo que ocurra primero.

(2) Lo que ocurra primero, ver términos y condiciones en www.toyotaperu.com.pe/garantia-10.



EXCELENTE VALOR DE REVENTA

TOYOTA, marca líder del mercado peruano, posee también una gran demanda de vehículos usados, lo que favorece un mejor valor de reventa. Esto podría permitir que la cuota inicial para un nuevo TOYOTA pueda ser cubierta.



PROGRAMA DE FINANCIAMIENTO EXCLUSIVO CON MAF

Programa que permite diseñar el financiamiento a tu medida para obtener las cuotas más bajas. Accede a una cuota inicial desde el 10%, elige plazos flexibles de hasta 48 meses y elige una cuota final hasta el 45% del valor del vehículo.⁽³⁾

(3) Plan Toyota Life de Mitsui Auto Finance Peru S.A. (MAF), con RUC N° 20375361991, sujeto a evaluación crediticia, de acuerdo al perfil del cliente. Más información de condiciones, tasas de interés, comisiones y gastos en www.mafperu.com, el tarifario de crédito vehicular y oficinas.



RECIBIMOS TU AUTO EN PARTE DE PAGO

Programa que permite renovar tu auto por un TOYOTA nuevo de manera rápida, fácil y segura, con la confianza de realizarlo en la red de concesionarios TOYOTA.⁽⁴⁾

(4) El concesionario tiene la libertad de determinar los requisitos y/o restricciones para la aceptación de cada vehículo. La valorización del vehículo está sujeto a tasación del concesionario.



SERVICIO POSVENTA DE CALIDAD

Nuestras operaciones están enfocadas en ofrecerte la mejor experiencia de servicio y con la excelente calidad que solo TOYOTA te puede brindar.

• **Mano de Obra Calificada:** Nuestro personal participa activamente en los programas de capacitación y certificación exclusivos de TOYOTA, con el fin de brindarte una atención más eficiente y adecuada, tanto para ti como para tu TOYOTA.

• **Estándares de Calidad:** En nuestros concesionarios contamos con el exigente estándar de calidad TOYOTA (TSM Kodawari), asegurando la reparación ideal de tu vehículo.

• **Red de Concesionarios:** Estaremos prestos a atenderte en cualquiera de los concesionarios autorizados de nuestra amplia red a nivel nacional.

• **Disponibilidad de Repuestos:** Te aseguramos una alta disponibilidad de repuestos. Por lo tanto, los mantenimientos y reparaciones en tu vehículo se realizarán con repuestos legítimos.

• **Herramientas y Manuales Especializados:** Contamos con herramientas especiales y manuales exclusivamente diseñados para cada vehículo.

• **Productos Exclusivos:**⁽⁵⁾ Te brindamos productos exclusivamente diseñados en base a tus necesidades.

– Precios especiales en mantenimientos hasta los 60,000 km.

– Mantenimiento Pre-Pagado (Toyota Value): Programa que te permite ahorrar en tus mantenimientos, aplicable a partir de los 65,000 km.

– Seguro Toyota: Deducibles preferenciales para atención en nuestra amplia red de concesionarios.

– Taller Móvil: Acercamos el taller al lugar donde te encuentres.

– Mantenimiento Express: Te ofrecemos una opción de servicio más rápido, con la misma calidad y precio de un servicio convencional.

– Quick Paint: Restauramos los daños ligeros de pintura en el vehículo mientras realizas tu mantenimiento.

– Toyota Conmigo incluido por 1 año, conectividad que te permite ubicar tu vehículo desde tu teléfono.

(5) Disponibilidad y características de estos productos varía según el concesionario.



SIEMPRE CERCA DE TU VEHÍCULO Y DE QUIÉNES MÁS QUIERES



AGENDA FÁCIL

Agenda tu cita para el servicio de mantenimiento de forma rápida y segura.



RECORDATORIOS INTELIGENTES

Mantente informado cuando estés próximo a tu servicio de mantenimiento.



Descarga el App Toyota Connmigo y accede a todos los beneficios de tu programa de Conectividad.



ASISTENCIA VIAL 24/7*

Accede a servicios de asistencia vial como grúa, carga de batería, reposición de combustible.



AUTO SOS*

Servicio de detección automática y auxilio proactivo en caso de accidentes.



UBICA TU AUTO

Ingresa al App Toyota Connmigo y conoce la ubicación de tu vehículo desde tu smartphone.

TOYOTA
connmigo

MONITOREA

UBICA

AGENDA

DISFRUTA

FÁCIL Y
CONFIABLE

Conectado con las principales aseguradoras del mercado.

Al activar tu servicio, recibes un certificado de instalación (**Sin necesidad de GPS adicional**).

*Aplican términos y condiciones



CONECTIVIDAD

HIACE



SÍGUENOS EN:



BÚSCANOS COMO:
ToyotaPeru

COM0500-1125

www.toyotaperu.com.pe

Centro de Asistencia al Cliente
0 (800) 00669



**Confianza
que te mueve**

La garantía otorgada al TOYOTA HIACE está referida exclusivamente a las especificaciones antes mencionadas. Cualquier modificación o alteración efectuada a dichas especificaciones no cuenta con la garantía de Toyota del Perú S.A. Toyota del Perú S.A. se reserva el derecho de modificar cualquier parte de las especificaciones y equipos sin previo aviso. Fotos referenciales. Equipamiento varía según versión. Razón Social: Toyota del Perú S.A. RUC: 20100132592. (**) TOYOTA 10 aplica para vehículos entregados desde el 1 de abril del 2020 en adelante. Garantía comercial de 5 años o 150,000 km (lo que ocurra primero, aplican términos y condiciones). Garantía complementaria TOYOTA 10, válida al vencimiento de la garantía comercial por tiempo o kilometraje, renovable anualmente hasta los 10 años o 200,000 km (lo que ocurra primero, aplican términos y condiciones).