



NUEVO

YARIS CROSS



LA SUV PARA TODO
MOMENTO DE TU DÍA

Entérate más



DESPIERTA EMOCIONES EN CADA MIRADA

El nuevo Yaris Cross ha sido esculpido para destacar en la carretera y reflejar tu estilo de vida audaz. Las líneas aerodinámicas y elegantes se combinan con detalles modernos y llamativos, creando una presencia robusta y sofisticada.

DISEÑO EXTERIOR

SENSORES

Evita colisiones pequeñas gracias a sus sensores de proximidad posteriores.



AROS DE 18 PULGADAS*

Aros de aleación, sofisticados y con el toque preciso de elegancia.

FAROS Y NEBLINEROS LED

Vive iluminado con sus faros delanteros con DRL y neblineros que intensifican su presencia.

*Según versión



LISTOS PARA CUALQUIER AVENTURA

Ya sea que tu día comience camino al trabajo o al gimnasio, te sentirás siempre cómodo. El equipamiento interior del Nuevo Yaris Cross ha sido pensado para brindarte una experiencia de conducción dinámica y única.



CONECTIVIDAD**

Pantalla táctil de 10.1" compatible en modo inalámbrico con Apple CarPlay® y Android Auto, 4 parlantes, 2 tweeters y 4 entradas USB.

FRENO DE ESTACIONAMIENTO ELECTRÓNICO (EPB)



ENCENDIDO DE BOTÓN

VOLANTE

Timón de uretano con controles para el audio, Bluetooth y panel de información.

AMPLIO ESPACIO INTERIOR

Para disfrutar del viaje con tu familia o amigos.

AIRE ACONDICIONADO CON CLIMATIZADOR*

MALETERA DE 471 L*

¿Cambio de planes? Despreocúpate. Tienes el espacio suficiente para llevar siempre lo que necesites.

*Según versión

**El dispositivo debe ser compatible con Apple CarPlay® o Android Auto. Para dispositivos Android, solo la primera conexión debe realizarse con un cable.



DISEÑADA PARA CONQUISTAR LA CARRETERA Y **SUPERAR** **EXPECTATIVAS**

Prepárate para una experiencia de conducción excepcional mientras descubres el corazón de tu nuevo Yaris Cross. La tecnología del motor y la tracción, ofrecen maniobras más suaves y alta capacidad de respuesta.

MOTORES

Elige entre su versátil motor a gasolina y la versión híbrida que ofrece un potente motor eléctrico eco-amigable.



MOTOR A GASOLINA DE 1,5L*

Efficiente motor de cuatro cilindros que genera una impresionante potencia de 104.6 HP.

MOTOR ELÉCTRICO*

Experimenta la sinergia que existe entre el motor eléctrico y a gasolina, logrando generar una potencia combinada de hasta 110 HP. Disponible en la versión híbrida de tu Yaris Cross.



SUSPENSIÓN

Delantera: McPherson con barra estabilizadora.
Posterior: Barra de torsión con barra estabilizadora.

TRANSMISIÓN

Disfruta de la transmisión mecánica de 5 velocidades o la CVT secuencial de 7 velocidades*



MODOS DE MANEJO*

Elige el que más se acomode a tus planes: Modo Eco, Normal, Power y EV.

*Según versión

TU ESPACIO IDEAL, HECHO PARA PROTEGERTE

Equipado con seguridad de alta tecnología. Desde su robusta estructura hasta sus avanzados sistemas de asistencia al conductor, cada elemento ha sido diseñado para brindar un excelente nivel de protección en cada kilómetro.



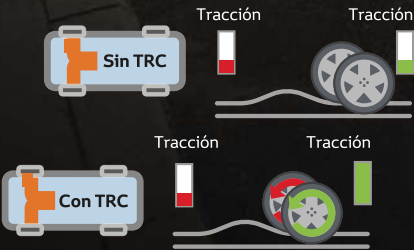
06 AIRBAGS

Protección integral que incluye airbags para piloto, copiloto, laterales y de cortina.




CONTROL DE TRACCIÓN (TRC)

Ayuda a prevenir el derrape de las ruedas al acelerar en superficies resbaladizas.



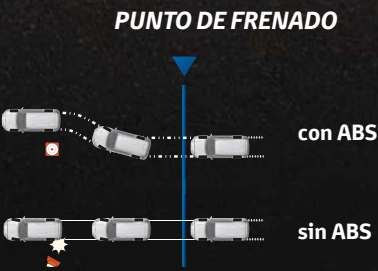
VSC CON HAC

Diseñados para mantener estabilidad en casos de emergencia y asistir al vehículo en pendientes.



ABS CON EBD Y BA

Los frenos antibloqueo con distribución electrónica y asistencia al frenado ayudan a mantener el control en situaciones de riesgo.



BEYOND ZERO

Nuestro objetivo no es solo llegar a cero emisiones, sino ir más allá. Creando vehículos que tengan un impacto positivo en las personas y nuestro planeta.

COMPROMISO TOYOTA: Lograr la **carbónico neutralidad** en el ciclo de vida del producto.



¿YARIS CROSS HÍBRIDO?

Te lo explicamos fácil y rápido. Imagina que a tu vehículo de motor a combustión (gasolina) le sumas la fuerza de un motor que funciona con electricidad. Todo esto ahorrando combustible y generando bajas emisiones de CO2.

¿PERO CÓMO OBTIENE ELECTRICIDAD?

Es sencillo, tu Yaris Cross Hybrid viene equipado con la tecnología Hybrid Synergy Drive (HSD) que aprovecha la energía cinética generada por el frenado y la convierte en energía eléctrica.



¿CÓMO FUNCIONA EL SISTEMA HYBRID SYNERGY DRIVE (HSD)?

1



ARRANQUE

En el arranque, el motor eléctrico es el que impulsa inicialmente el vehículo, por lo tanto, no se consume gasolina.

2



VELOCIDAD

Utiliza la potencia de ambos motores que se activan automáticamente, solo cuando se requiere, para obtener el máximo rendimiento.

3



DESACELERACIÓN

La tecnología HSD recicla la energía cinética al frenar para cargar la batería auto-recargable.

4



DETENIDO

El motor a gasolina se apaga automáticamente para ahorrar gasolina, cuando el vehículo está detenido.

SIEMPRE CERCA DE TU VEHÍCULO Y DE QUIÉNES MÁS QUIERES



AGENDA FÁCIL

Agenda tu cita para el servicio de mantenimiento de forma rápida y segura.



RECORDATORIOS INTELIGENTES

Mantente informado cuando estés próximo a tu servicio de mantenimiento.



ASISTENCIA VIAL 24/7*

Accede a servicios de asistencia vial como grúa, carga de batería, reposición de combustible.



AUTO SOS*

Servicio de detección automática y auxilio proactivo en caso de accidentes.



UBICA TU AUTO

Ingresa al App Toyota Connigo y conoce la ubicación de tu vehículo desde tu smartphone.

TOYOTA
connigo



Descarga el App Toyota Connigo y accede a todos los beneficios de tu programa de Conectividad.

MONITOREA

UBICA

AGENDA

DISFRUTA

FÁCIL Y
CONFIABLE

Conectado con las principales aseguradoras del mercado.

Al activar tu servicio, recibes un certificado de instalación (**Sin necesidad de GPS adicional**).

*Aplican términos y condiciones



¿POR QUÉ COMPRAR UN TOYOTA?



GARANTÍA QUE INSPIRA CONFIANZA

Mayor confianza en TOYOTA por la destacada garantía comercial: 5 años de garantía o 150,000 km⁽¹⁾.

Con TOYOTA 10, cuida tu vehículo por más tiempo. Al vencimiento de la garantía comercial, disfruta de una garantía que se renueva anualmente hasta los 10 años o 200,000 km⁽²⁾ cumpliendo tu plan de mantenimiento en los concesionarios autorizados Toyota.

(1) Lo que ocurra primero.

(2) Lo que ocurra primero, ver términos y condiciones en www.toyotaperu.com.pe/garantia-10.



EXCELENTE VALOR DE REVENTA

TOYOTA, marca líder del mercado peruano, posee también una gran demanda de vehículos usados, lo que favorece un mejor valor de reventa. Esto podría permitir que la cuota inicial para un nuevo TOYOTA pueda ser cubierta.



PROGRAMA DE FINANCIAMIENTO EXCLUSIVO CON MAF

Programa que permite diseñar el financiamiento a tu medida para obtener las cuotas más bajas. Accede a una cuota inicial desde el 10%, elige plazos flexibles de hasta 48 meses y elige una cuota final hasta el 45% del valor del vehículo⁽³⁾.

(3) Plan Toyota Life de Mitsui Auto Finance Peru S.A. (MAF), con RUC N° 20375361991, sujeto a evaluación crediticia, de acuerdo al perfil del cliente. Más información de condiciones, tasas de interés, comisiones y gastos en www.mafperu.com, el tarifario de crédito vehicular y oficinas.



RECIBIMOS TU AUTO EN PARTE DE PAGO

Programa que permite renovar tu auto por un TOYOTA nuevo de manera rápida, fácil y segura, con la confianza de realizarlo en la red de concesionarios TOYOTA⁽⁴⁾.

(4) El concesionario tiene la libertad de determinar los requisitos y/o restricciones para la aceptación de cada vehículo. La valorización del vehículo está sujeto a tasación del concesionario.



SERVICIO POSVENTA DE CALIDAD

Nuestras operaciones están enfocadas en ofrecerte la mejor experiencia de servicio y con la excelente calidad que solo TOYOTA te puede brindar.

• Mano de Obra Calificada:

Nuestro personal participa activamente en los programas de capacitación y certificación exclusivos de TOYOTA, con el fin de brindarte una atención más eficiente y adecuada, tanto para ti como para tu TOYOTA.

• Estándares de Calidad:

En nuestros concesionarios contamos con el exigente estándar de calidad TOYOTA (TSM Kodawari), asegurando la reparación ideal de tu vehículo.

• Red de Concesionarios:

Estaremos prestos a atenderte en cualquiera de los concesionarios autorizados de nuestra amplia red a nivel nacional.

• Disponibilidad de Repuestos:

Te aseguramos una alta disponibilidad de repuestos. Por lo tanto, los mantenimientos y reparaciones en tu vehículo se realizarán con repuestos legítimos.

• Herramientas y Manuales Especializados:

Contamos con herramientas especiales y manuales exclusivamente diseñados para cada vehículo.

• Productos Exclusivos:⁽⁵⁾

Te brindamos productos exclusivamente diseñados en base a tus necesidades.

— Precios especiales en mantenimientos hasta los 60,000 km.

— **Mantenimiento Pre-Pagado (Toyota Value):** Programa que te permite ahorrar en tus mantenimientos, aplicable a partir de los 65,000 km.

— **Seguro Toyota:** Deducibles preferenciales para atención en nuestra amplia red de concesionarios.

— **Taller Móvil:** Acercamos el taller al lugar donde te encuentres.

— **Mantenimiento Express:** Te ofrecemos una opción de servicio más rápido, con la misma calidad y precio de un servicio convencional.

— **Quick Paint:** Restauramos los daños ligeros de pintura en el vehículo mientras realizas tu mantenimiento.

— Toyota Connigo incluido por 1 año, conectividad que te permite ubicar tu vehículo desde tu teléfono.

(5) Disponibilidad y características de estos productos varía según el concesionario.

NUEVO
YARIS
CROSS

ESPECIFICACIONES

NOMBRE DEL MODELO	YARIS CROSS 1.5 FULL MT	YARIS CROSS 1.5 FULL CVT	YARIS CROSS 1.5 HV FULL CVT	YARIS CROSS 1.5 FULL D-LUX CVT
Garantía comercial	5 años o 150,000 km (Lo que ocurra primero, *aplican términos y condiciones).			
Garantía de sistema híbrido	--	--	8 años o 180,000 km (Lo que ocurra primero, *aplican términos y condiciones).	--
Garantía TOYOTA 10	Al vencimiento de la Garantía comercial, renovable anualmente hasta los 10 años o 200,000 km (Lo que ocurra primero, *aplican términos y condiciones).			

DIMENSIONES Y PESOS

Longitud/ ancho/ alto	mm	4,310/ 1,770/ 1,615	4,310/ 1,770/ 1,615	4,310/ 1,770/ 1,615	4,310/ 1,770/ 1,615
Batalla	mm	2,620	2,620	2,620	2,620
Distancia libre al suelo	mm	210	210	210	210
Peso bruto/ peso neto	kg	1,555/ 1,125	1,575/ 1,150	1,705/ 1,245	1,575/ 1,160
Trocha delantera/ posterior	mm	1,525/ 1,520	1,525/ 1,520	1,525/ 1,520	1,525/ 1,520

MOTOR Y TRANSMISIÓN

Tipo		2NR-VE	2NR-VE	2NR-VEX	2NR-VE
Cilindrada	cm ³	1,496	1,496	1,496	1,496
Número de cilindros		4 cilindros en línea	4 cilindros en línea	4 cilindros en línea	4 cilindros en línea
Potencia	HP / RPM	104.6 / 6,000	104.6 / 6,000	89.8 / 5,500	104.6 / 6,000
Relación de compresión	a 1	11.5	11.5	11.5	11.5
Sistema de admisión de combustible		EFI	EFI	EFI	EFI
Transmisión	Tipo/ secuencial	5MT/ --	CVT/ 7 velocidades	e-CVT/ --	CVT/ 7 velocidades
Torque	kg-m / RPM	14.1 / 4,200	14.1 / 4,200	12.3 / 4,000 - 4,800	14.1 / 4,200
Válvulas		16, DOHC, Dual VVT-i	16, DOHC, Dual VVT-i	16, DOHC, Dual VVT-i	16, DOHC, Dual VVT-i

GENERADOR ELÉCTRICO

Potencia	HP	--	--	79	--
Potencia combinada****	HP	--	--	110	--
Tipo de generador		--	--	11NM	--
Torque	kg-m	--	--	14.4	--

**** La potencia combinada del sistema es solo un valor de referencia calculado en la etapa de desarrollo del vehículo.

BATERÍA HÍBRIDA

Tipo de batería		--	--	Li-Ion	--
Voltaje nominal	V	--	--	177.6	--
Capacidad de batería	A-h	--	--	4.3	--

CARROCERÍA

Aros	Medida/ tipo	17"/ aleación	17"/ aleación	17"/ aleación	18"/ aleación
Capacidad del tanque de combustible	L / gal	42 / 11.1	42 / 11.1	36 / 9.5	42 / 11.1
Capacidad de maletera	L	471	471	466	471
Frenos	Delanteros/ posteriores	Discos ventilados/ discos sólidos	Discos ventilados/ discos sólidos	Discos ventilados/ discos sólidos	Discos ventilados/ discos sólidos
Freno de estacionamiento		Electrónico (EPB)	Electrónico (EPB)	Electrónico (EPB)	Electrónico (EPB)
Neumáticos	Medida	215 / 60 R17	215 / 60 R17	215 / 60 R17	215 / 55 R18
Radio mínimo de giro (rueda)	m	5.2	5.2	5.2	5.2
Suspensión	Delantera	Tipo McPherson con barra estabilizadora	Tipo McPherson con barra estabilizadora	Tipo McPherson con barra estabilizadora	Tipo McPherson con barra estabilizadora
	Posterior	Barra de torsión con barra estabilizadora	Barra de torsión con barra estabilizadora	Barra de torsión con barra estabilizadora	Barra de torsión con barra estabilizadora
Tracción		2WD	2WD	2WD	2WD
Tipo de asistencia de dirección		Eléctrica (EPS)	Eléctrica (EPS)	Eléctrica (EPS)	Eléctrica (EPS)

SEGURIDAD Y ASISTENCIA

Airbags	Cantidad/ descripción**	6/ P, C, L, U	6/ P, C, L, U	6/ P, C, L, U	6/ P, C, L, U
Frenos antibloqueo (ABS)		✓	✓	✓	✓
Distribución electrónica de frenado (EBD)		✓	✓	✓	✓
Asistencia al frenado (BA)		✓	✓	✓	✓
Asistencia de control de ascenso (HAC)		✓	✓	✓	✓
Control de estabilidad vehicular (VSC)		✓	✓	✓	✓
Control de tracción (TRC)		✓	✓	✓	✓

** P: Piloto / C: Copiloto / L: Lateral / U: Cortina

EQUIPAMIENTO INTERIOR

Aire acondicionado	Tipo	Manual	Manual	Climatizador	Climatizador
Calefacción	Posterior	✓	✓	✓	✓
Alarma	Material/ cantidad	Integrada Tela/ 5	Integrada Tela/ 5	De intrusión Tela/ 5	Integrada Tela/ 5
Asientos	Piloto	Abutacado, reclinable, deslizable, regulable en altura	Abutacado, reclinable, deslizable, regulable en altura	Abutacado, reclinable, deslizable, regulable en altura	Abutacado, reclinable, deslizable, regulable en altura
	Copiloto	Abutacado, deslizable y reclinable	Abutacado, deslizable y reclinable	Abutacado, deslizable y reclinable	Abutacado, deslizable y reclinable
	Posteriores (2a)	Abatible 60:40 con sistema ISOFIX	Abatible 60:40 con sistema ISOFIX	Abatible 60:40 con sistema ISOFIX	Abatible 60:40 con sistema ISOFIX
Cierre centralizado de puertas		✓	✓	✓	✓
Cinturones de seguridad	Delanteros/ posteriores (2a)	2 de 3 puntos con ELR, con pretensores y limitadores de fuerza/ 3 de 3 puntos con ELR	2 de 3 puntos con ELR, con pretensores y limitadores de fuerza/ 3 de 3 puntos con ELR	2 de 3 puntos con ELR, con pretensores y limitadores de fuerza/ 3 de 3 puntos con ELR	2 de 3 puntos con ELR, con pretensores y limitadores de fuerza/ 3 de 3 puntos con ELR
Cobertor de maletera		✓	✓	✓	✓
Control de lunas	Delanteras/ posteriores	Eléctrico	Eléctrico	Eléctrico	Eléctrico
	Función: One Touch Up/Down	Piloto	Piloto	Piloto	Piloto
	Antiatrapamiento	Piloto	Piloto	Piloto	Piloto
Control de espejos retrovisores exteriores	Control/ función	Eléctrico/ color, abatibles manualmente con luces direccionales	Eléctrico/ color, abatibles manualmente con luces direccionales	Eléctrico/ color, abatibles manualmente con luces direccionales	Eléctrico/ color, abatibles eléctricamente con luces direccionales y auto fold
Encendido de botón		✓	✓	✓	✓
Inmovilizador de motor		✓	✓	✓	✓
Modos de manejo	Indicador de manejo ECO	--	--	Eco, Normal, Power, EV	Eco, Normal, Power
Pantalla multi-información		TFT (4.2")	TFT (4.2")	TFT (7")	TFT (7")
Sistema de audio	Pantalla/ función/ parlantes	Táctil 10.1"/ Android Auto® y Apple CarPlay® (compatibilidad inalámbrica)/ 4 + 2 Tweeters	Táctil 10.1"/ Android Auto® y Apple CarPlay® (compatibilidad inalámbrica)/ 4 + 2 Tweeters	Táctil 10.1"/ Android Auto® y Apple CarPlay® (compatibilidad inalámbrica)/ 4 + 2 Tweeters	Táctil 10.1"/ Android Auto® y Apple CarPlay® (compatibilidad inalámbrica)/ 4 + 2 Tweeters
Sistema de conectividad TOYOTA CONMIGO		--	--	✓	--
Timón	Regulable/ material/ controles	En altura/ Uretano/ Audio, Bluetooth y panel multi-información	En altura/ Uretano/ Audio, Bluetooth y panel multi-información	En altura/ Uretano/ Audio, Bluetooth y panel multi-información y modos de manejo	En altura y en profundidad/ Uretano/ Audio, Bluetooth, panel multi-información y modos de manejo
Entradas USB	Delanteras	2 (tipo A, tipo C)	2 (tipo A, tipo C)	2 (tipo A, tipo C)	2 (tipo A, tipo C)
	Posteriores	2 (tipo C)	2 (tipo C)	2 (tipo C)	2 (tipo C)

ILUMINACIÓN EXTERIOR

Cámaras	Tipo	Aleta de tiburón	Aleta de tiburón	Aleta de tiburón	Aleta de tiburón
Faros delanteros	Retracción	✓	✓	✓	✓
Faros delanteros (sistemas)	Tipo/ encendido	LED/ Manual	LED/ Manual	LED/ Manual	LED/ Automático
Faros neblineros	Nivelador/ DRL	Manual/ LED	Manual/ LED	Manual/ LED	Manual/ LED
Faros posteriores	Delanteros	LED	LED	LED	LED
Luces direccionales	Tipo	LED	LED	LED	LED
	En espejos	✓	✓	✓	✓
Neumático de repuesto	Medida/ tipo/ ubicación	16"/ acero/ maletera	16"/ acero/ maletera	16"/ acero/ maletera	16"/ acero/ maletera
Riel de techo		✓	✓	✓	✓
Sensores de proximidad	Posteriores	✓	✓	✓	✓
Spoiler		Posterior	Posterior	Posterior	Posterior

DIMENSIONES

a. Longitud: 4,310 mm

b. Ancho: 1,770 mm

c. Alto: 1,615 mm



NUEVO YARIS CROSS



SÍGUENOS EN:



BÚSCANOS COMO:
ToyotaPeru

COM4002-1125

www.toyotaperu.com.pe

Centro de Asistencia al Cliente

0 (800) 00669



**Confianza
que te mueve**

La garantía otorgada al TOYOTA YARIS CROSS está referida exclusivamente a las especificaciones antes mencionadas. Cualquier modificación o alteración efectuada a dichas especificaciones no cuenta con la garantía de Toyota del Perú S.A. Toyota del Perú S.A. se reserva el derecho de modificar cualquier parte de las especificaciones y equipos sin previo aviso. Fotos referenciales. Equipamiento varía según versión. Razón Social: Toyota del Perú S.A. RUC: 20100132592. (**) TOYOTA 10 aplica para vehículos entregados desde el 1 de abril del 2020 en adelante. Garantía comercial de 5 años o 150,000 km (lo que ocurra primero, aplican términos y condiciones). En componentes híbridos, la Garantía comercial es de 8 años o 180,000 km (lo que ocurra primero, aplican términos y condiciones). Garantía complementaria TOYOTA 10, válida al vencimiento de la garantía comercial por tiempo o kilometraje y renovable anualmente hasta los 10 años o 200,000 km (lo que ocurra primero, aplican términos y condiciones).