

NUEVA

*LAND CRUISER*

PRADO



EL PODER  
DE LA EVOLUCIÓN





# **PRESTIGIO ETERNO E INNOVACIÓN CONSTANTE**

Versión VX y VX-L




NUEVA  
**LAND CRUISER**  
**PRADO**




# DISEÑO RENOVADO INSPIRADO EN SU LEGADO

Rindiendo homenaje a sus antecesores y dándole protagonismo a la rudeza y aerodinamismo de un todo terreno legendario. Su nueva parrilla y estructura robusta reflejan la excelente performance en el asfalto de la ciudad y las trochas más exigentes del interior del país.




## ILUMINACIÓN EXTERIOR

Visión periférica del camino: Equipado con faros delanteros con sistema DRL LED acompañados de neblineros que garantizan una correcta visualización al conducir.



## FAROS POSTERIORES

Un halo de luz en el camino: Los faros posteriores tipo LED permiten una adecuada señalización durante las rutas nocturnas y en climas exigentes.



Versión VX y VX-L

## AROS

Apta para aventuras audaces: Sus aros de aleación de 20", según versión, son el complemento ideal para su aspecto rudo y una performance destacada incluso en los terrenos más desafiantes.\*

DISEÑO  
EXTERIOR





# VISTA MÁS AMPLIA QUE REVOLUCIONA EL PANORAMA

DISEÑO  
INTERIOR

## TIMÓN

El nuevo diseño del timón rescata su estilo clásico y cuenta con mayor amplitud para mantenerte seguro.

## PANTALLA TÁCTIL Y SISTEMA DE AUDIO

Equipado con una pantalla multi-información de 12.3 pulgadas y un sistema de audio de 10 parlantes que mantendrán entretenidos a tus acompañantes.\*

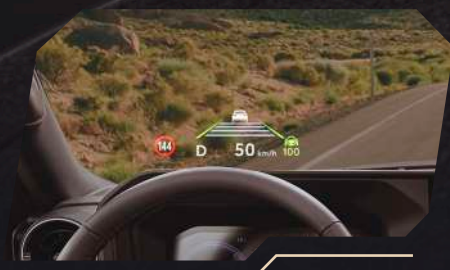
## CONECTIVIDAD ASEGURADA

La consola central intuitiva y el diseño optimizado facilitan un rápido acceso a los controles principales. Además, proporciona múltiples puertos USB tipo C y un moderno cargador inalámbrico\*.



# AMPLITUD DE ESPACIO PARA MAYOR CONFORT

DISEÑO  
INTERIOR



## HEAD UP - DISPLAY\*

El Head-up Display permite confirmar la información del vehículo mientras se presta atención a la carretera. Contiene tres modos de visualización : Completo, Estándar y Mínimo. (Disponible solo VX-L)



## ASIENTOS

Sus tres filas de asientos mantienen la postura y elevan el confort a un nivel inigualable. La segunda fila cuenta con sistema Tumble, permitiendo acceder fácilmente a la tercera fila o a la maletera.



## AUTOMATIZACIÓN DE APERTURA DE PUERTAS

Controla el acceso y apertura de puertas, mediante un sistema remoto, incluido también en la maletera.\*



## CREA DIFERENTES ENTORNOS CLIMATIZADOS

Permite que tus acompañantes elijan el nivel de climatización ideal para la zona en la que se encuentren. Establece un nivel más de personalización con el climatizador trizona.



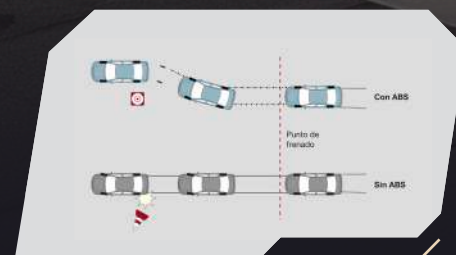
# TECNOLOGÍA A DISPOSICIÓN DE TU SEGURIDAD

SEGURIDAD



## SEGURIDAD EN PARQUEO:

La cámara de retroceso y los sensores delanteros y posteriores te permitirán estacionarte sin mayor problema.\*



## ASEGURAMOS CADA VIAJE:

Frenos antibloqueo (ABS) con distribución electrónica de frenado (EBD) y asistencia al frenado (BA).



## TODOS VIAJAN SEGUROS:

Equipado con 08 airbags SRS pensando en tu seguridad y la de tus acompañantes: piloto, copiloto, cortinas, laterales y rodilleras para piloto.



## 5 MODOS DE MANEJO



El sistema Toyota Safety Sense incorpora el Sistema de Pre-Colisión, Sistema de seguimiento de carril (LTA) y Sistema Adaptativo de Luces (AHS). \*Disponibles solo en versión VX-L.

\*Según versión. Para conocer más sobre el funcionamiento de Toyota Safety Sense visite [www.toyotaperu.com.pe](http://www.toyotaperu.com.pe)

El sistema Toyota Safety Sense TM no sustituye al conductor, ya que los vehículos no son autónomos. El conductor debe mantener el control de su vehículo en todo momento. Para más información visita [www.toyotaperu.com.pe](http://www.toyotaperu.com.pe)

\* Especificaciones pueden variar según versión.

\* Especificaciones pueden variar según versión.



# RENDIMIENTO QUE SUPERA TODAS LAS EXPECTATIVAS

Listo para volver a las raíces de la aventura con un rendimiento que redefine la confiabilidad. Equipado con un motor resistente y sistemas de tracción avanzados, la nueva Land Cruiser Prado está preparada para conquistar cualquier desafío, desde terrenos urbanos hasta caminos inexplorados.



PERFORMANCE



## MOTOR Y POTENCIA

Combinamos fuerza y eficiencia en conducción para cada versión: Motor de 2.4 Litros con 277.6 HP



## CRAWL CONTROL

Esta tecnología está diseñada para mejorar la capacidad de conducción en terrenos difíciles y condiciones off-road.



## MONITOR Y SISTEMA MULTI-TERRENO

El sistema Multiterreno adapta el rendimiento al terreno sobre el cual se está conduciendo, optimizando así su performance.\*



# SIEMPRE CERCA DE TU VEHÍCULO Y DE QUIÉNES MÁS QUIERES

CONECTIVIDAD



## ASISTENCIA VIAL 24/7\*

Accede a servicios de asistencia vial como grúa, carga de batería, reposición de combustible.



## AGENDA FÁCIL

Agenda tu cita para el servicio de mantenimiento de forma rápida y segura.



## RECORDATORIOS INTELIGENTES

Mantente informado cuando estés próximo a tu servicio de mantenimiento.



## UBICA TU AUTO

Ingresa al App Toyota Connmigo y conoce la ubicación de tu vehículo desde tu smartphone.

TOYOTA  
**connmigo**



Descarga el App Toyota Connmigo y accede a todos los beneficios de tu programa de Conectividad.

MONITOREA

UBICA

AGENDA

DISFRUTA

**FÁCIL Y  
CONFIABLE**

Conectado con las principales aseguradoras del mercado.

Al activar tu servicio, recibes un certificado de instalación (**Sin necesidad de GPS adicional**).

\*Aplican términos y condiciones





# ¿POR QUÉ COMPRAR UN TOYOTA?



## GARANTÍA QUE INSPIRA CONFIANZA

Mayor confianza en TOYOTA por la destacada garantía comercial: 5 años de garantía o 150,000 km<sup>(1)</sup>.

Con TOYOTA 10, cuida tu vehículo por más tiempo. Al vencimiento de la garantía comercial, disfruta de una garantía que se renueva anualmente hasta los 10 años o 200,000 km<sup>(2)</sup> cumpliendo tu plan de mantenimiento en los concesionarios autorizados Toyota.

(1) Lo que ocurra primero.

(2) Lo que ocurra primero, ver términos y condiciones en [www.toyotaperu.com.pe/garantia-10](http://www.toyotaperu.com.pe/garantia-10).



## EXCELENTE VALOR DE REVENTA

TOYOTA, marca líder del mercado peruano, posee también una gran demanda de vehículos usados, lo que favorece un mejor valor de reventa. Esto podría permitir que la cuota inicial para un nuevo TOYOTA pueda ser cubierta.



## PROGRAMA DE FINANCIAMIENTO EXCLUSIVO CON MAF

Programa que permite diseñar el financiamiento a tu medida para obtener las cuotas más bajas. Accede a una cuota inicial desde el 10%, elige plazos flexibles de hasta 48 meses y elige una cuota final hasta el 45% del valor del vehículo.<sup>(3)</sup>

(3) Plan Toyota Life de Mitsui Auto Finance Peru S.A. (MAF), con RUC N° 20375361991, sujeto a evaluación crediticia, de acuerdo al perfil del cliente. Más información de condiciones, tasas de interés, comisiones y gastos en [www.mafperu.com](http://www.mafperu.com), el tarifario de crédito vehicular y oficinas.



## RECIBIMOS TU AUTO EN PARTE DE PAGO

Programa que permite renovar tu auto por un TOYOTA nuevo de manera rápida, fácil y segura, con la confianza de realizarlo en la red de concesionarios TOYOTA.<sup>(4)</sup>

(4) El concesionario tiene la libertad de determinar los requisitos y/o restricciones para la aceptación de cada vehículo. La valorización del vehículo está sujeto a tasación del concesionario.



## SERVICIO POSVENTA DE CALIDAD

Nuestras operaciones están enfocadas en ofrecerte la mejor experiencia de servicio y con la excelente calidad que solo TOYOTA te puede brindar.

### • Mano de Obra Calificada:

Nuestro personal participa activamente en los programas de capacitación y certificación exclusivos de TOYOTA, con el fin de brindarte una atención más eficiente y adecuada, tanto para ti como para tu TOYOTA.

### • Estándares de Calidad:

En nuestros concesionarios contamos con el exigente estándar de calidad TOYOTA (TSM Kodawari), asegurando la reparación ideal de tu vehículo.

### • Red de Concesionarios:

Estaremos prestos a atenderte en cualquiera de los concesionarios autorizados de nuestra amplia red a nivel nacional.

### • Disponibilidad de Repuestos:

Te aseguramos una alta disponibilidad de repuestos. Por lo tanto, los mantenimientos y reparaciones en tu vehículo se realizarán con repuestos legítimos.

### • Herramientas y Manuales Especializados:

Contamos con herramientas especiales y manuales exclusivamente diseñados para cada vehículo.

### • Productos Exclusivos:<sup>(5)</sup>

Te brindamos productos exclusivamente diseñados en base a tus necesidades.

— Precios especiales en mantenimientos hasta los 60,000 km.

— **Mantenimiento Pre-Pagado (Toyota Value):** Programa que te permite ahorrar en tus mantenimientos, aplicable a partir de los 65,000 km.

— **Seguro Toyota:** Deducibles preferenciales para atención en nuestra amplia red de concesionarios.

— **Taller Móvil:** Acercamos el taller al lugar donde te encuentres.

— **Mantenimiento Express:** Te ofrecemos una opción de servicio más rápido, con la misma calidad y precio de un servicio convencional.

— **Quick Paint:** Restauramos los daños ligeros de pintura en el vehículo mientras realizas tu mantenimiento.

— Toyota Conmigo incluido por 1 año, conectividad que te permite ubicar tu vehículo desde tu teléfono.

(5) Disponibilidad y características de estos productos varían según el concesionario.

NUEVA

LAND CRUISER

PRADO

### ESPECIFICACIONES

	LAND CRUISER PRADO 2.4T VX AT	LAND CRUISER PRADO 2.4T VX-L AT
Nombre del modelo	5 años o 150,000 km (Lo que ocurra primero, *aplican términos y condiciones).	
Garantía comercial	Al vencimiento de la Garantía comercial, renovable anualmente hasta los 10 años o 200,000 km (Lo que ocurra primero, *aplican términos y condiciones).	
Garantía TOYOTA 10		

### DIMENSIONES Y PESOS

Longitud / ancho / alto	mm *	4,925 / 1,980 / 1,992	4,930 / 1,980 / 1,992
Ángulo de ataque / ángulo de salida			32 / 22
Distancia libre al suelo	mm		215
Peso bruto / peso neto	kg	2,950 / 2,260	
Trocha delantera y trocha posterior	mm	1,664 / 1,668	

### MOTOR Y TRANSMISIÓN

Tipo		T24A-FTS
Cilindrada	cm <sup>3</sup>	2,393
Número de cilindros		4 cilindros en línea
Potencia	HP / RPM	277.6 / 6000
Relación de compresión	a 1	11.0
Sistema de admisión de combustible		Inyección electrónica de combustible (D-4ST)
Transmisión	Tipo	8AT
Transfer 4x4	Secuencial	De 8 velocidades
Torque	kg-m / RPM	Electronic MTS (H4 y L4)
Válvulas		43.8 / 1700 - 3600
		16, DOHC, Dual VVT-i, Chain Drive

### CARROCERÍA

Aros	Medida / tipo	20" / Aleación
Capacidad del tanque de combustible	L / gal	80/21.13
Diferencial central		Con bloqueo electrónico LSD
Diferencial posterior		Con bloqueo electrónico LSD
Frenos	Delanteros y posteriores	Discos Ventilados
Neumáticos	Medida	265/60R20
Suspensión	Delantera / posterior	Independiente, doble horquilla con barra estabilizadora / Rígida, 4-Link con resortes helicoidales y con barra estabilizadora
Tracción		AWD
Tipo de asistencia de dirección		Eléctrica

### SEGURIDAD Y ASISTENCIA

Airbags	Cantidad / descripción*	8 / P, C, L, U, R
Frenos antibloqueo (ABS)		Sí
Distribución electrónica de frenado (EBD)		Sí
Asistencia al frenado (BA)		Sí
Asistencia de control de ascenso (HAC)		Sí
Asistencia de control de descenso (DAC)		Sí
Control de estabilidad vehicular (VSC)		Sí
Monitoreo de punto ciego (BSM)	---	Sí (con Safe Exit Assist)
Selector multi-terreno (MTS)		Sí
Control de trepado (Crawl Control)		Sí
Control de tracción activa (A-TRC)		---
Sistema de pre-colisión (PCS)	---	Sí
Sistema de asistencia de seguimiento de carril (LTA)	---	Sí
Sistema de luces altas automáticas (AHS)	---	Sí

\* P: Piloto/ C: Copiloto/ L: Lateral / U: Cortina/ R: Rodillitas (piloto)

### EQUIPAMIENTO INTERIOR

Aire acondicionado	Tipo	Climatizador Trizona
Calefacción	Posterior	Sí
Apertura remota de puertas		Sí (incluida maletera)
	Material / cantidad	Cuero / 7
Asientos	Piloto	Abutacado, reclinable, deslizable, basculable y regulable en altura con soporte lumbar, ventilación y calefacción
	Copiloto	Abutacado, reclinable y deslizable con ventilación y calefacción
	Posteriores (2 <sup>a</sup> ) / (3 <sup>a</sup> )	Abatible 60/40, reclinable, con sistema Tumble y sistema ISOFIX (X2) / Abatible 50/50
Asientos (funciones eléctricas)	Piloto	Reclinable, deslizable, basculable, regulable en altura y soporte lumbar y memoria para configuración de 2 posiciones
	Copiloto	Reclinable, deslizable
Cinturones de seguridad	Delanteros	2 de 3 puntos con ELR, con pretensores y limitadores de fuerza
	Posteriores (2 <sup>a</sup> ) / (3 <sup>a</sup> )	3 de 3 puntos con ELR (pretensores y limitadores de fuerza en asientos laterales) / 2 de 3 puntos con ELR
Control de lunas	Delanteros	Eléctrico
	Posteriores	Todas
	Función: One Touch Up/Down	Todas
	Antiatrapamiento	Eléctrico
Control espejos retrovisores exteriores	Control	Eléctrico
	Función	Color, abatibles eléctricamente con lámpara, calefacción, memoria y cámaras.
Control espejo retrovisor interior	Antiestello día/noche	Automático
Cool Box (compartimento refrigerado)		Electrónico
Encendido de botón		Consola central con ventilación
Limpiaparabrisas delantero	Función	Intermitente con ajuste de frecuencia y ajuste de velocidad
	Sensor de lluvia	Sí
Modos de manejo		Sí (5 modos)
Pantalla multi-información		12.3"
Sistema de audio	Pantalla / parlantes	Táctil 12.3" / 10
Sistema de conectividad TOYOTA CONMIGO **	Función	AM/FM, USB, Bluetooth, Android Auto® y Apple CarPlay®
		Por 3 años - Incluye sistema de GPS
	Regulable / material	En altura y en profundidad (eléctrico) / cuero
Timón	Controles	Audio, control de voz, teléfono, panel multi-información, velocidad crucero
Velocidad crucero		Sí
		Sí (adaptativo)

\*\* El Sistema de Conectividad Toyota Conmigo se compone por: (i) Dispositivo de geolocalización y (ii) Servicio de Geolocalización. Algunos modelos Toyota vienen equipados con el Dispositivo de Geolocalización; en cuyo caso, podrán acceder al Servicio de Geolocalización y gozar de los beneficios de Toyota Conmigo. El Sistema de Conectividad Toyota Conmigo es "gratuito" por la cantidad de años especificada en la ficha técnica desde la activación del sistema, el cual solo se activará con la aceptación de los Términos y Condiciones de este por parte del cliente. En caso el cliente, no desee contar con el servicio de Toyota Conmigo, el servicio de geolocalización no será activado, quedando el dispositivo sin conexión.

### EQUIPAMIENTO EXTERIOR

Cámaras	Retroceso	Sí
	Delantera y laterales	Sí
Estribos laterales		Sí
Faros delanteros	Tipo	LED tipo proyector
	Encendido / nivelador	Manual / automático
Faros delanteros (sistemas)	DRL	LED
	Limpiafaros	---
Faros neblineros	Delanteros	LED
Faros posteriores	Tipo	LED
Luces direccionales	Tipo	LED
	En espejos	Sí
	Parabrisas	Laminado, tintado en verde
Lunas	Laterales delanteras / posteriores	Tintadas en verde, templadas con protección UV
	Posterior	Tintada en verde, templada con protección UV
Riel de techo		Sí
Sensores de proximidad	Delanteros	Sí
	Posteriores	Sí
Sunroof		Sí



a) Altura: 1,984 mm

b) Ancho: 1,940 mm

c) Longitud: 4,925 mm

\* Especificaciones pueden variar según versión.



NUEVA

*LAND CRUISER*

PRADO



SÍGUENOS EN:



BÚSCANOS COMO:  
ToyotaPeru

COM0401-1125

[www.toyotaperu.com.pe](http://www.toyotaperu.com.pe)

Centro de Asistencia al Cliente  
0 (800) 00669



Confianza  
que te mueve

La garantía otorgada al TOYOTA LAND CRUISER PRADO está referida exclusivamente a las especificaciones antes mencionadas. Cualquier modificación o alteración efectuada a dichas especificaciones no cuenta con la garantía de Toyota del Perú S.A. Toyota del Perú S.A. se reserva el derecho de modificar cualquier parte de las especificaciones y equipos sin previo aviso. Fotos referenciales. Equipamiento varía según versión. Razón Social: Toyota del Perú S.A. RUC: 20100132592. (\*\*) TOYOTA 10 aplica para vehículos entregados desde el 1 de abril de 2020 en adelante. Garantía comercial de 5 años o 150,000 km (lo que ocurra primero, aplican términos y condiciones). Garantía complementaria TOYOTA 10, válida al vencimiento de la garantía comercial por tiempo o kilometraje, renovable anualmente hasta los 10 años o 200,000 km (lo que ocurra primero, aplican términos y condiciones).