



# COROLLA

**CONTIGO, SIEMPRE ADELANTE.**



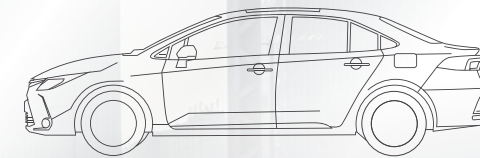

Entérate más





# DISEÑADO PARA LLEGAR AÚN MÁS LEJOS

La clave del éxito es ir hacia adelante y, si es con el nuevo Corolla, el trayecto para alcanzarlo se vuelve más emocionante. Su diseño moderno y elegante ofrece sofisticación, además de conservar un estilo propio en cada recorrido.



Alto\*: 1,455 mm / Ancho: 1,780 mm / Longitud: 4,630 mm / Distancia al suelo\*: 148 mm

## NUEVA MÁSCARA FRONTAL

Refleja dinamismo y elegancia gracias al nuevo diseño vanguardista de su parrilla.



## FAROS LED CON DRL\*\* Y NEBLINEROS\*

Ilumina cada detalle de tu camino con los faros LED para ir adelante con agilidad y precisión.



## FAROS POSTERIORES LED

Hazte notar siempre al pasar con el nuevo diseño estilizado de los faros posteriores.



## AROS DE ALEACIÓN BITONO DE 17"\*

Más ligeros y resistentes, el diseño elegante de estos aros te permite lucir con mayor sofisticación.



## SUNROOF\*

Experimenta la versatilidad del vehículo, disfrutando del aire fresco o viendo las estrellas después de un gran día.



**VOLANTE DE CUERO\***

Con controles de audio, Bluetooth, panel multi-información y velocidad crucero para mayor comodidad en el manejo.

**VELOCIDAD CRUCERO\***

Enfócate en tu camino y disfruta el recorrido, mientras tu Corolla se encarga de mantener constante la velocidad durante el viaje.

**ENCENDIDO POR BOTÓN\***

La tecnología está al alcance de tus manos. Enciende el vehículo presionando un botón, con solo portar la llave.

## ALCANZA TU DESTINO CON COMODIDAD

El interior se adapta cómodamente a cinco pasajeros, con los que vivirás una experiencia única de confort, gracias a sus finos detalles y avanzada tecnología diseñada para un estilo de vida dinámico.

**RADIO TOUCHSCREEN DE 9" INTEGRADA CON CÁMARA DE RETROCESO**

Sistema multimedia AM/FM, MP3, USB, Bluetooth, Android Auto, Apple CarPlay® y 6 parlantes para que la modernidad siempre te acompañe.

**AMPLIOS ASIENTOS DE CUERO\***

Asientos amplios, abatibles, diseñados con finos acabados de cuero y forma ergonómica para asegurar la comodidad del conductor y sus pasajeros.

**CLIMATIZADOR DUAL\***

Permite al piloto y copiloto estar a gusto con su temperatura favorita gracias al sistema de control automático del clima en dos zonas.



## ÓPTIMO DESEMPEÑO PARA ESTAR SIEMPRE ADELANTE

Las nuevas tecnologías de motorización permiten un desempeño eficiente y versátil que brinda distintas opciones para llegar a tu destino a tiempo y sin inconvenientes.

### SUSPENSIÓN DE ALTA TECNOLOGÍA

Responde al camino de manera rápida, precisa y estable con la suspensión delantera tipo McPherson y posterior de doble horquilla.

### NUEVAS MOTORIZACIONES\*

Impúlsate hacia nuevas experiencias, recorriendo la vía con la potencia que necesitas:

- **1.8 litros:** Motor híbrido con 96.6 HP y torque de **14.4 kg-m.**
- **2.0 litros:** Motor con 168 HP y torque de **20.3 kg-m.**



### TRANSMISIÓN CVT DE HASTA 10 VELOCIDADES\*

Permite cambiar las velocidades de manera eficiente, consumiendo menos energía.



### TRANSMISIÓN MANUAL INTELIGENTE (IMT)\*

Mejora la aceleración, arranque y la sensación al momento de hacer los cambios.



### TOYOTA NEW GLOBAL ARCHITECTURE (TNGA)

La nueva plataforma TNGA permite un centro de gravedad más bajo, que se traduce en una mayor visibilidad y estabilidad al conducir.

## SEGURIDAD POR DELANTE DE TODO

Los sistemas de seguridad del nuevo Corolla maximizan tu tranquilidad en la vía permitiendo que cada viaje sea tan seguro como el anterior.

TOYOTA  
**conmigo**

**CONECTIVIDAD Y CONFIANZA  
A DONDE VAYAS**



**7 AIRBAGS SRS**

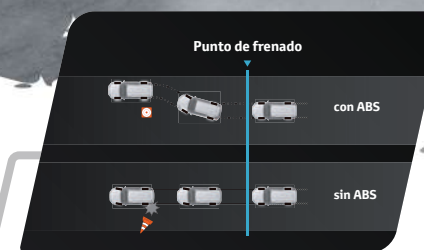


### CONTROL DE TRACCIÓN (TRC)

Sistema para conservar la adherencia en la vía y trasladarse de manera segura en terrenos complicados.

### DEFORMACIÓN PROGRAMADA MULTI-LOAD

Durante una colisión, la carrocería se deforma y absorbe la energía del impacto, protegiendo a ocupantes y transeúntes.



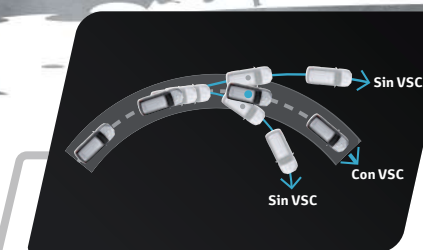
### ABS CON EBD Y BA

Sistema de frenos antibloqueo (ABS), con distribución electrónica de frenado (EBD) y con asistencia al frenado (BA).



### ASISTENCIA DE CONTROL DE ASCENSO (HAC)

Mantiene la fuerza de freno hasta dos segundos después de soltar el pedal, para un arranque suave en pendientes inclinadas sin desplazarse hacia atrás.



### CONTROL DE ESTABILIDAD VEHICULAR (VSC)

Ayuda a mantener la estabilidad direccional al virar sobre superficies irregulares con baja tracción o en pisos resbaladizos, para recuperar la adherencia y el control del vehículo.

\* Según versión.



## TECNOLOGÍA AUTOMOTRIZ DE VANGUARDIA

Somos pioneros en tecnología híbrida y desarrollamos un tipo de motor pensado en el futuro de la conducción. Su sistema **Hybrid Synergy Drive** incorpora dos fuentes de energía: Un motor eléctrico auto-recargable y uno de combustión interna a gasolina que te garantizan una experiencia de conducción dinámica, eficiente, potente y con menos gases contaminantes.



Menor contaminación que los vehículos convencionales.



Autonomía superior: batería auto-recargable con el mismo uso del vehículo.



El motor de combustión y la energía, generan un proceso de carga automático.

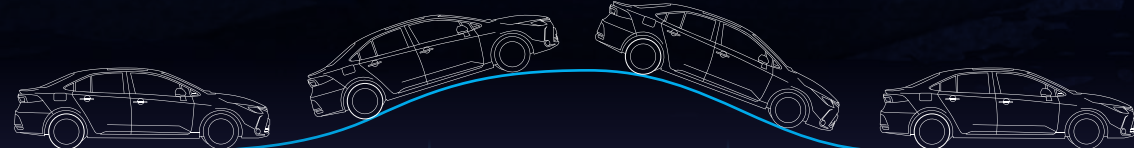


Excelente aceleración al combinar ambos motores.



### TECNOLOGÍA HÍBRIDA AUTO-RECARGABLE

#### ¿Cómo funciona el Sistema Hybrid Synergy Drive (HSD)?



##### ARRANQUE

En el arranque, el motor eléctrico es el que impulsa inicialmente el vehículo, por lo tanto, no se consume gasolina.

##### VELOCIDAD

Utiliza la potencia de ambos motores que se activan automáticamente, solo cuando se requiere, para obtener el máximo rendimiento.

##### DESACELERACIÓN

La tecnología HSD recicla la energía cinética al frenar para cargar la batería auto-recargable.

##### DETENIDO

El motor a gasolina se apaga automáticamente para ahorrar gasolina, cuando el vehículo está detenido.



##### MOTOR HÍBRIDO DE 1.8 LITROS

Este silencioso motor ofrece un excelente rendimiento y eficiencia de combustible. Es amigable con el medio ambiente al generar bajas emisiones.



##### 4 MODOS DE MANEJO: (ECO - POWER - NORMAL - EV\*\*)\*

Elige el tipo de energía y el desempeño necesario que te impulsará en el camino, a través de sus diferentes modos de manejo.



##### ASIENTO DE PILOTO CON FUNCIONES ELÉCTRICAS\*

Reclinable, deslizable y regulable en altura para que viajes cómodamente graduándolo a tu gusto.

 BEYOND ZERO

**8 AÑOS DE GARANTÍA**  
ó 180.000 KM  
LO QUE OCURRA PRIMERO\*

\* Según versión.

\*\* Modo eléctrico.



# ¿POR QUÉ COMPRAR UN TOYOTA?



## GARANTÍA QUE INSPIRA CONFIANZA

Mayor confianza en TOYOTA por la destacada garantía comercial: 5 años de garantía o 150,000 km<sup>(1)</sup>.

Con TOYOTA 10, cuida tu vehículo por más tiempo. Al vencimiento de la garantía comercial, disfruta de una garantía que se renueva anualmente hasta los 10 años o 200,000 km<sup>(2)</sup> cumpliendo tu plan de mantenimiento en los concesionarios autorizados Toyota.

(1) Lo que ocurra primero.

(2) Lo que ocurra primero, ver términos y condiciones en [www.toyotaperu.com.pe/garantia-10](http://www.toyotaperu.com.pe/garantia-10).



## EXCELENTE VALOR DE REVENTA

TOYOTA, marca líder del mercado peruano, posee también una gran demanda de vehículos usados, lo que favorece un mejor valor de reventa. Esto podría permitir que la cuota inicial para un nuevo TOYOTA pueda ser cubierta.



TOYOTA LIFE

## PROGRAMA DE FINANCIAMIENTO EXCLUSIVO CON MAF

Programa que permite diseñar el financiamiento a tu medida para obtener las cuotas más bajas. Accede a una cuota inicial desde el 10%, elige plazos flexibles de hasta 48 meses y elige una cuota final hasta el 45% del valor del vehículo.<sup>(3)</sup>

(3) Plan Toyota Life de Mitsui Auto Finance Peru S.A. (MAF), con RUC N° 20375361991, sujeto a evaluación crediticia, de acuerdo al perfil del cliente. Más información de condiciones, tasas de interés, comisiones y gastos en [www.mafperu.com](http://www.mafperu.com), el tarifario de crédito vehicular y oficinas.



## RECIBIMOS TU AUTO EN PARTE DE PAGO

Programa que permite renovar tu auto por un TOYOTA nuevo de manera rápida, fácil y segura, con la confianza de realizarlo en la red de concesionarios TOYOTA.<sup>(4)</sup>

(4) El concesionario tiene la libertad de determinar los requisitos y/o restricciones para la aceptación de cada vehículo. La valorización del vehículo está sujeto a tasación del concesionario.



## SERVICIO POSVENTA DE CALIDAD

Nuestras operaciones están enfocadas en ofrecerte la mejor experiencia de servicio y con la excelente calidad que solo TOYOTA te puede brindar.

### • Mano de Obra Calificada:

Nuestro personal participa activamente en los programas de capacitación y certificación exclusivos de TOYOTA, con el fin de brindarte una atención más eficiente y adecuada, tanto para ti como para tu TOYOTA.

### • Estándares de Calidad:

En nuestros concesionarios contamos con el exigente estándar de calidad TOYOTA (TSM Kodawari), asegurando la reparación ideal de tu vehículo.

### • Red de Concesionarios:

Estaremos prestos a atenderte en cualquiera de los concesionarios autorizados de nuestra amplia red a nivel nacional.

### • Disponibilidad de Repuestos:

Te aseguramos una alta disponibilidad de repuestos. Por lo tanto, los mantenimientos y reparaciones en tu vehículo se realizarán con repuestos legítimos.

### • Herramientas y Manuales Especializados:

Contamos con herramientas especiales y manuales exclusivamente diseñados para cada vehículo.

### • Productos Exclusivos:<sup>(5)</sup>

Te brindamos productos exclusivamente diseñados en base a tus necesidades.

─ Precios especiales en mantenimientos hasta los 60,000 km.

─ **Mantenimiento Pre-Pagado (Toyota Value):** Programa que te permite ahorrar en tus mantenimientos, aplicable a partir de los 65,000 km.

─ **Seguro Toyota:** Deducibles preferenciales para atención en nuestra amplia red de concesionarios.

─ **Taller Móvil:** Acercamos el taller al lugar donde te encuentres.

─ **Mantenimiento Express:** Te ofrecemos una opción de servicio más rápido, con la misma calidad y precio de un servicio convencional.

─ **Quick Paint:** Restauramos los daños ligeros de pintura en el vehículo mientras realizas tu mantenimiento.

─ Toyota Conmigo incluido por 1 año, conectividad que te permite ubicar tu vehículo desde tu teléfono.

(5) Disponibilidad y características de estos productos varía según el concesionario.

# NUEVO COROLLA

Contigo, siempre adelante.

ESPECIFICACIONES	COROLLA 2.0 XEI CVT	COROLLA HV 1.8 XEI CVT	COROLLA HV 1.8 SEG CVT
Garantía comercial	5 años o 150,000 km (Lo que ocurra primero, *aplican términos y condiciones).		
Garantía de sistema híbrido	8 años o 180,000 km (Lo que ocurra primero, *aplican términos y condiciones).		
Garantía TOYOTA 10	Al vencimiento de la Garantía comercial, renovable anualmente hasta los 10 años o 200,000 km (Lo que ocurra primero, *aplican términos y condiciones).		

DIMENSIONES Y PESOS			
Longitud / ancho	mm	4,630 / 1,780	
Alto	mm	1,435	1,455
Distancia libre al suelo	mm	128	148
Peso bruto	kg	1,760	1,860
Peso neto	kg	1,385	1,450

MOTOR Y TRANSMISIÓN			
Tipo		2ZR-FXE	
Cilindrada	cm <sup>3</sup>	1,987	1,798
Potencia	HP / RPM	168 / 6,600	96.6 / 5,200
Sistema de admisión de combustible		Inyección electrónica de combustible (EFI)	
Transmisión	Tipo	CVT secuencial de 10 velocidades	
Torque	kg-m / RPM	20.3 / 4,400 - 4,800	
Válvulas		16, DOHC, Dual VVT-i (entrada VVT-IE / salida VVT-i)	

GENERADOR ELÉCTRICO			
Potencia	HP	--	71.1
Potencia combinada****	HP	--	120.7
Torque	kg-m	--	16.6

\*\*\*\* La potencia combinada del sistema es solo un valor de referencia calculado en la etapa de desarrollo del vehículo.

BATERÍA HÍBRIDA			
Tipo de batería		--	Níquel e Hidruro Metálico (Ni-MH)
Voltaje nominal	V	--	202
Capacidad de batería	A-h	--	6.5

CARROCERÍA			
Aros	Medida / tipo	17" / aleación bitono	
Capacidad del tanque de combustible	L / gal	50 / 13.2	43 / 11.3
Frenos	Delanteros / posteriores	Discos ventilados / Discos sólidos	
Neumáticos	Medida	225 / 45 R17	
Suspensión	Delantera / posterior	Independiente McPherson con barra estabilizadora / Doble horquilla con barra estabilizadora	
Tipo de asistencia de dirección		Eléctrica (EPS)	

SEGURIDAD Y ASISTENCIA			
Airbags	Cantidad	7	
	Descripción**	P, C, L, U, R	
Frenos antibloqueo (ABS)		Sí	
Distribución electrónica de frenado (EBD)		Sí	
Asistencia al frenado (BA)		Sí	
Asistencia de control de ascenso (HAC)		Sí	
Control de estabilidad vehicular (VSC)		Sí	
Control de tracción (TRC)		Sí	

\*\* P: Piloto / C: Copiloto / L: Lateral / U: Cortina / R: Rodilllas (piloto)

EQUIPAMIENTO INTERIOR			
Aire acondicionado	Tipo	Climatizador	
Alarma		--	
Apertura remota de puertas		Smart Entry (incluida maleta)	
	Material	Tela de alta calidad	
Asientos	Piloto	Abutacado, reclinable, deslizable, regulable en altura	
	Copiloto	Abutacado, reclinable, deslizable	
	Posteriores (2a)	Abatibles 60:40 con sistema ISOFIX	
Asientos (funciones eléctricas)	Piloto	--	Reclinable, deslizable, regulable en altura
Cinturones de seguridad	Delanteros	2 de 3 puntos con ELR, con pretensores y limitadores de fuerza	
	Posteriores (2a)	3 de 3 puntos con ELR	
Control espejos retrovisores exteriores	Control	Eléctrico	
	Función	Color, abatibles eléctricamente con luces direccionales	
Encendido de botón		Sí	
Modos de manejo	Indicador de manejo ECO	Eco, Normal, Sport	Eco, Normal, Power, EV
Pantalla multi-información		Sí	
Sistema de audio		TFT (12.3")	
		Pantalla táctil de 10" con AM/FM, MP3, USB, Bluetooth, Android Auto, Apple CarPlay® y 6 parlantes	
Sistema de conectividad TOYOTA CONMIGO (**)		--	Por 3 años - Incluye sistema de GPS
	Regulable	En altura y en profundidad	
	Material	Cuero	
Timón	Controles	Audio, Bluetooth, panel multi-información y velocidad crucero	
		Audio, Bluetooth, panel multi-información, ACC y LDA	
Velocidad crucero		Sí	Adaptativo (ACC)

(\*\*) El Sistema de Conectividad Toyota Conmigo se compone por: (i) Dispositivo de geolocalización y (ii) Servicio de Geolocalización. Algunos modelos Toyota vienen equipados con el Dispositivo de Geolocalización; en cuyo caso, podrán acceder al Servicio de Geolocalización y gozar de los beneficios de Toyota Conmigo. El Sistema de Conectividad Toyota Conmigo es "gratuito" por la cantidad de años especificada en la ficha técnica desde la activación del sistema, el cual solo se activará con la aceptación de los Términos y Condiciones de este por parte del cliente. En caso el cliente, no desee contar con el servicio de Toyota Conmigo, el servicio de geolocalización no será activado, quedando el dispositivo sin conexión.

EQUIPAMIENTO EXTERIOR			
Antena	Tipo	Serigráfica	
Cámaras	Retroceso	Sí	
	Tipo	LED tipo parábola	
Faros delanteros		LED tipo parábola con detalles azules	
	Encendido	Automático	
Faros delanteros (sistemas)	DRL	Sí	
Faros neblineros	Delanteros	LED	
	Posteriores	LED	
Faros posteriores	Tipo	LED	
Luces direccionales en espejos		Sí	
Sensores de proximidad	Posteriores	Sí	
Sunroof		Sí	Sí

EQUIPAMIENTO DE GAS			
Sistema de combustible		--	
Kit de gas / tanque de gas		--	
Capacidad de tanque		--	



# COROLLA



**CONTIGO, SIEMPRE ADELANTE.**



SÍGUENOS EN:



BÚSCANOS COMO:  
ToyotaPeru

COM4002-1225

[www.toyotaperu.com.pe](http://www.toyotaperu.com.pe)

Centro de Asistencia al Cliente

**0 (800) 00669**



(\*\*)



**Confianza  
que te mueve**

La garantía otorgada al TOYOTA COROLLA está referida exclusivamente a las especificaciones antes mencionadas. Cualquier modificación o alteración efectuada a dichas especificaciones no cuenta con la garantía de Toyota del Perú S.A. Toyota del Perú S.A. se reserva el derecho de modificar cualquier parte de las especificaciones y equipos sin previo aviso. Fotos referenciales. Equipamiento varía según versión. Razón Social: Toyota del Perú S.A. RUC: 20100132592. (\*\*) TOYOTA 10 aplica para vehículos entregados desde el 1 de abril del 2020 en adelante. Garantía comercial de 5 años o 150,000 km (lo que ocurra primero, aplican términos y condiciones). En componentes híbridos, la Garantía comercial es de 8 años o 180,000 km (lo que ocurra primero, aplican términos y condiciones). Garantía complementaria TOYOTA 10, válida al vencimiento de la garantía comercial por tiempo o kilometraje y renovable anualmente hasta los 10 años o 200,000 km (lo que ocurra primero, aplican términos y condiciones). Precio único de cada mantenimiento hasta los 50,000 kilómetros o 5 años (lo que suceda primero).